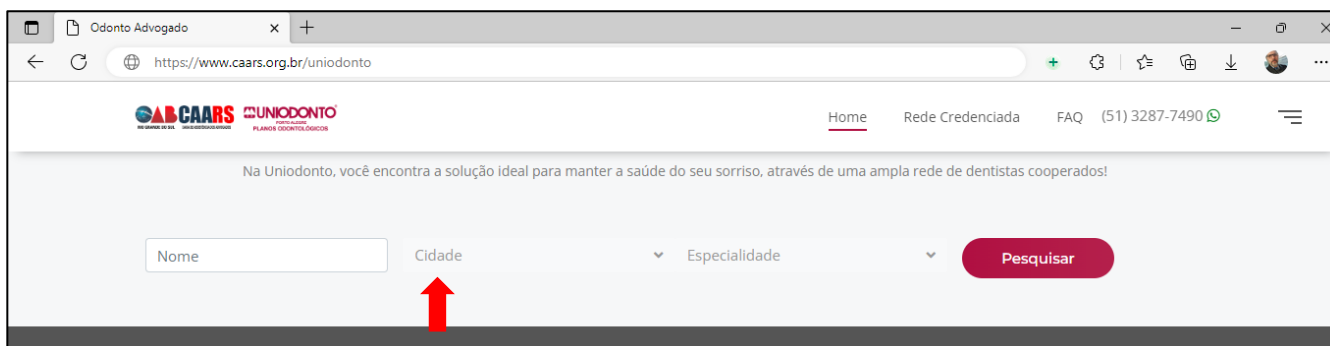


## Passo 1: procure o(a) dentista de sua preferência

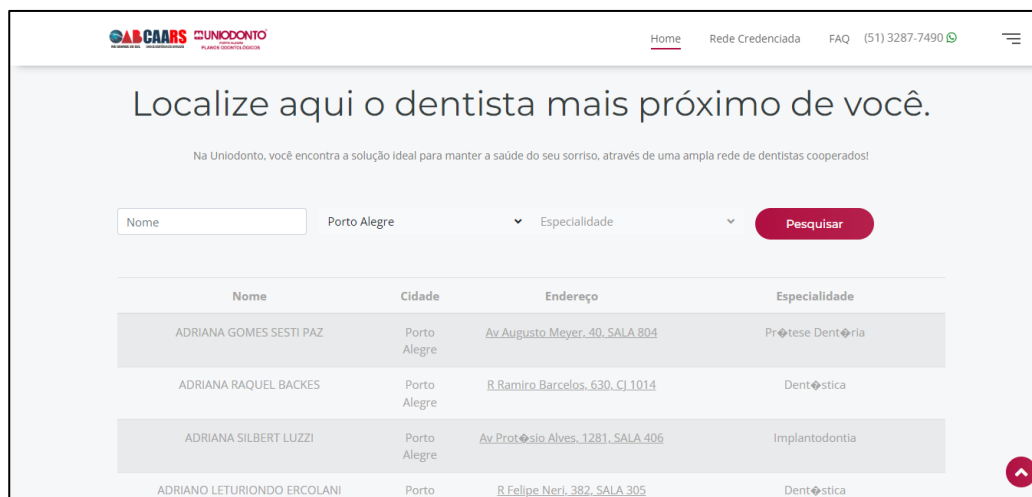
- Acesse o site [www.caars.org.br/uniodonto](http://www.caars.org.br/uniodonto) e clique em **Rede Credenciada**.



- Selecione a cidade pretendida e clique em **Pesquisar**.



- Escolha o profissional de sua preferência com a especialidade **Dentística** ou **Clínico geral**.



Você terá acesso à lista dos profissionais cooperados/credenciados. Caso a sua cidade não possua, encaminhe a sugestão de profissionais para a sua Subseção e verifique na cidade mais próxima.

**Importante:** se você **não** está com um Plano de tratamento em andamento com o dentista listado, procure um profissional com especialidade **Dentística** ou **Clínico Geral** para realizar a sua primeira consulta. Caso não visualize profissional com essa especialidade, escolha o disponível.

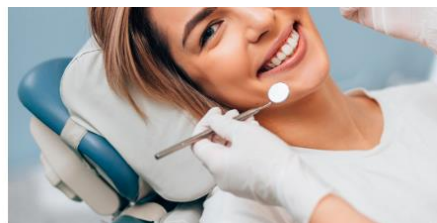
## Passo 2: acesse a plataforma e faça a requisição.

que voce precisa. Assim, voce adquire os procedimentos certos, sem gastos desnecessários.

Vale lembrar que este é o custo por consulta. Ou seja: se o seu procedimento necessitar de dois ou mais horários para ser concluído, o valor final do serviço será o equivalente ao número de atendimentos feitos.



Requisitar



- Preencha com os seus dados.

The screenshot shows a web page with a modal window titled "Preencha suas informações". The modal contains the following fields and options:

- OAB: [input field]
- CPF: [input field]
- Li e estou ciente em relação ao termo de consentimento (Acesse aqui)
- Continuar button

In the background, there is a "Comprar" button and some text about pricing: "Você paga R\$ 46 e o resto é por nossa conta".

- Selecione o seu **nome** ou do **dependente**.

The screenshot shows a web page with the following elements:

- Logos for CAARS and UNIODONTO.
- Phone number: (51) 3287-7490
- Greeting: Olá Dr. **TITULAR**
- Text: Para quem será o atendimento?
- Dropdown menu with options: Selecionar, Titular, Dependente 1, Dependente 2, Dependente 3.

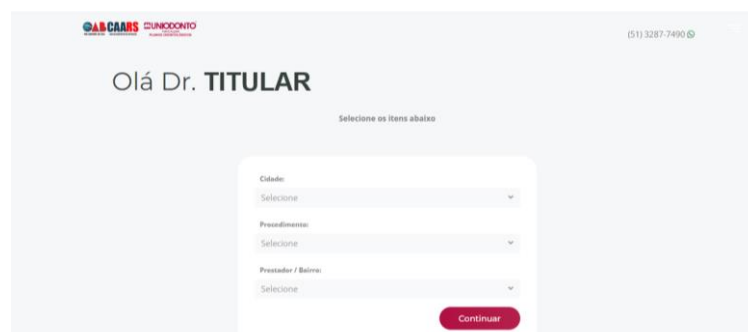
**Não localizou o dependente?** Clique no local indicado abaixo e você será encaminhado para a solicitação de cadastro.

The screenshot shows a web page with the following elements:

- Dropdown menu with text: Selecionar
- Text: Não encontrou seu dependente? Clique aqui!
- Continuar button

**Importante:** para o cadastro e utilização do serviço, **não** se faz necessária a emissão da carteirinha de dependente da CAARS, ela poderá ser futuramente solicitada pelo titular.

- Selecione a **cidade**, **procedimento** e **prestador**.



**Lembre-se:** se você **não** está com um **Plano de tratamento** em andamento com esse profissional, selecione **CONSULTA ODONTOLÓGICA INICIAL**.

**Agendei a consulta odontológica inicial. O que o dentista vai fazer?**

O dentista realizará a avaliação de sua saúde bucal, apontando a necessidade de tratamento. Nesta primeira consulta estão incluídos dois procedimentos: **profilaxia e aplicação de flúor**

A escolha de procedimento **sem** o plano de tratamento ocasiona o **cancelamento da requisição**.

### Passo 3: confira a requisição.



Em até 48h, você receberá o e-mail da UNIODONTO com a **AUTORIZAÇÃO** da consulta/procedimento.

### Passo 4: agora faça contato com o profissional e agende a sua consulta.



**IMPORTANTE:** essa campanha é totalmente subsidiada pela CAARS. Se houver solicitação de pagamentos, entre em contato pelo (51) 3287-7400 – opção 2, que nossa equipe irá atendê-lo(a).